

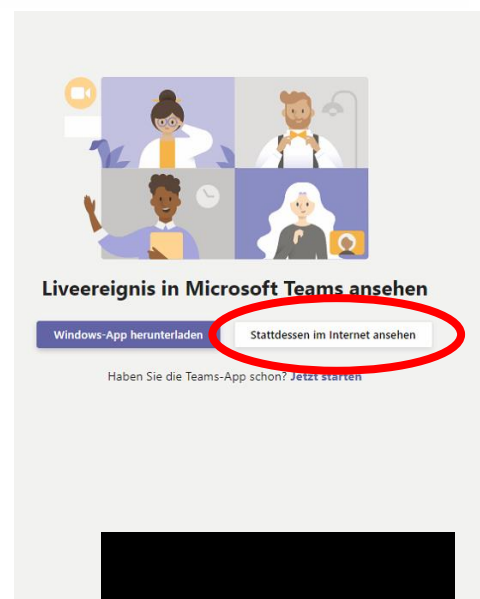


Anleitung Liveevent der Schule Pfäffikon

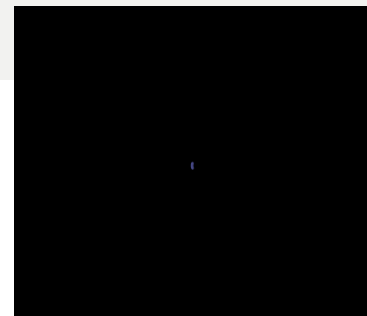
Auf Grund der aktuellen Lage können wir keine grösseren Elternveranstaltungen mehr durchführen. Damit Sie aber dennoch unsere Informationen erhalten und wir Sie über unsere Abläufe und Inhalte aus erster Hand informieren können, führen wir gewisse ausgewählte Anlässe als «Live-Event» durch. Sie können dabei bequem zu Hause am Computer sitzen und dem Referat zuhören. Das Referat ist aber nicht irgendwann, sondern zu einem genauen Zeitpunkt verfügbar. Um an einem solchen Liveevent teilnehmen zu können, brauchen Sie einen entsprechenden **Einladungslink**. Diesen erhalten Sie per E-Mail von der Klassenlehrperson ihres Kindes. **Sie dürfen ihn ohne Sorge anklicken:**

https://teams.microsoft.com/join/19%3ameeting_MjFjOWNkMDI7GQ3Ns00YzE5LTg0YzA1ZTtzMmE1YTAwMTBm%40thread.v2/0?context=%7b%22id%22%3a%22c97249d0-1a3c-47c3-85bd-bddb9f19ab90%22%2c%22oid%22%3a%226dbb5fe2-3664-4626-9ece-a266bf0b1206%22%22isBroadcastMeeting%22%3atrue%7d

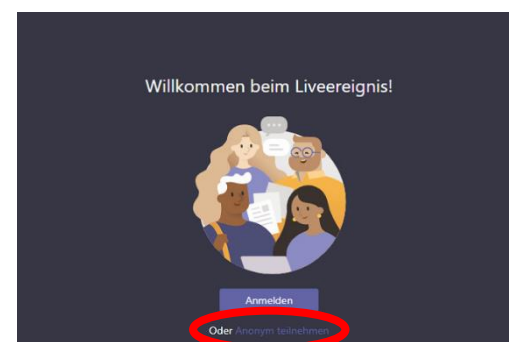
Nach dem Anklicken des Links erscheint ein Informationsfenster. Falls Sie die Teams App haben und sich damit auskennen, können Sie auf «Jetzt starten» klicken, die Empfehlung ist aber, auf **«stattdessen im Internet ansehen» zu klicken**



Im Anschluss daran öffnet sich ihr Internet Browser und es ist in einem schwarzen Bild ein blaues sich drehendes Rädchen sichtbar. **Sie brauchen etwas Geduld, bis das Liveereignis aufbereitet ist.**



Nach genügend langem Warten werden sie zum Live-Ereignis willkommen geheissen. Sie wählen **«anonym teilnehmen»** aus.



Nun startet das Liveereignis (der Vortrag) und sie können die Informationen, die wir für Sie vorbereitet haben, in Echtzeit mitverfolgen.

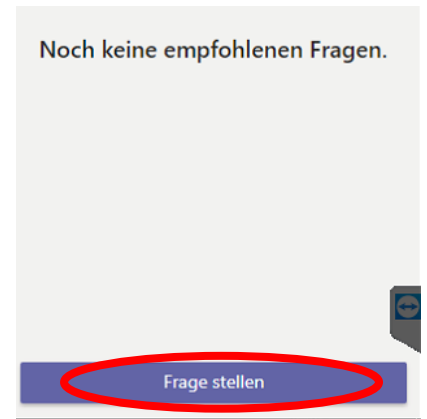
Ihre Fragen stellen:

Der ganze Vortrag wird bei Ihnen mit einer Zeitverzögerung von ca. 20 Sekunden ankommen. Daher ist das Stellen von Fragen nur über die entsprechende Fragefunktion schriftlich möglich. Sie können Ihre Fragen während dem ganzen Vortrag stellen. Die Referenten sehen diese an ihren Bildschirmen und können im Frageteil am Ende oder auch direkt während dem Vortrag Ihr Anliegen beantworten.

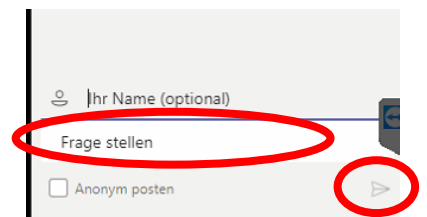
Um eine Frage zu stellen, klicken Sie oben rechts im Bild auf das «?»



Am rechten Bildschirmrand sehen Sie nun ein entsprechendes Fenster und können mit Klick auf **«Frage stellen»** Ihr Anliegen formulieren.



Nach Klick auf das blaue Feld **«Frage stellen»**, öffnet sich ein weiteres Fenster, wo Sie, wenn Sie möchten, Ihren Namen, sicher aber Ihre Frage eintippen und mit **Klick auf den kleinen Pfeil unten rechts** abschicken.



Am Ende des Vortrages, nach der Verabschiedung durch den Referenten, können Sie oben rechts auf **«verlassen»** klicken, um das Liveevent zu beenden.

Herzlichen Dank für Ihre Mitarbeit.



Freundliche Grüße

Andi Rätz
Schulleiter Oberstufe
Verantwortlicher Informatik Schule Pfäffikon